


INSTITUTO ESTATAL DE EDUCACION PARA ADULTOS  
ESTADO DE BAJA CALIFORNIA SUR  
**1- Balanza de Comprobación del 1/dic al 31/dic/2016**


Nat. Cuenta	Nombre de la cuenta	SALDO ANTERIOR		MOVIMIENTOS		SALDO ACTUAL	
		DEUDOR	ACREEDOR	DEUDOR	ACREEDOR	DEUDOR	ACREEDOR
D 1112	BANCOS/TESORERÍA	8,378,699.73	0.00	5,450,340.69	8,183,453.87	5,645,586.55	0.00
D 1116	DEPÓSITOS DE FONDOS DE TERCEROS EN GA	2,297.15	0.00	0.00	-5,161.03	7,458.18	0.00
D 1122	CUENTAS POR COBRAR A CORTO PLAZO	0.00	0.00	1,788,420.26	1,788,420.26	0.00	0.00
D 1123	DEUDORES DIVERSOS POR COBRAR A CORTO	87,957.09	0.00	2,022,259.35	2,033,373.93	76,842.51	0.00
D 1231	TERRENOS	1,013,980.00	0.00	0.00	0.00	1,013,980.00	0.00
D 1241	MOBILIARIO Y EQUIPO DE ADMINISTRACIÓN	8,082,091.54	0.00	0.00	0.00	8,082,091.54	0.00
D 1244	VEHICULOS Y EQUIPO DE TRANSPORTE	4,183,893.19	0.00	0.00	0.00	4,183,893.19	0.00
D 1246	MAQUINARIA, OTROS EQUIPOS Y HERRAMIEN	894,587.64	0.00	0.00	0.00	894,587.64	0.00
A 2111	SERVICIOS PERSONALES POR PAGAR A CORT	0.00	93,118.72	5,987,733.68	5,894,614.96	0.00	0.00
A 2112	PROVEEDORES POR PAGAR A CORTO PLAZO	0.00	-10,682.65	994,506.40	1,005,189.05	0.00	0.00
A 2115	TRANSFERENCIAS OTORGADAS POR PAGAR A	0.00	0.00	1,341,138.00	1,341,138.00	0.00	0.00
A 2117	RETENCIONES Y CONTRIBUCIONES POR PAGA	0.00	572,728.02	239,304.00	567,275.96	0.00	900,699.98
A 2170	PROVISIONES A CORTO PLAZO	0.00	761,122.16	758,299.84	3,127,753.60	0.00	3,130,575.92
A 2199	OTROS PASIVOS CIRCULANTES	0.00	1,906.22	47,714.38	54,658.33	0.00	8,850.17
A 3100	HACIENDA PÚBLICA/PATRIMONIO CONTRIBU	0.00	13,920,927.87	0.00	0.00	0.00	13,920,927.87
A 3220	RESULTADOS DE EJERCICIOS ANTERIORES	0.00	-24,151.07	0.00	0.00	0.00	-24,151.07
A 4212	APORTACIONES	0.00	4,667,129.00	0.00	1,169,758.00	0.00	5,836,887.00
A 4213	CONVENIOS	0.00	37,602,220.11	0.00	618,662.26	0.00	38,220,882.37
A 4311	INTERESES GANADOS DE VALORES, CRÉDITO	0.00	1,368.33	0.00	128.82	0.00	1,497.15
A 4391	OTROS INGRESOS DE EJERCICIOS ANTERIORE	0.00	574,796.30	0.00	86,652.20	0.00	661,448.50
A 4399	OTROS INGRESOS Y BENEFICIOS VARIOS	0.00	-34,594.60	-34,594.60	201,770.80	0.00	201,770.80
D 5111	REMUNERACIONES AL PERSONAL DE CARÁC	7,594,583.96	0.00	655,893.52	0.00	8,250,477.48	0.00
D 5112	REMUNERACIONES AL PERSONAL DE CARÁC	1,062,262.61	0.00	104,685.82	0.00	1,166,948.43	0.00
D 5113	REMUNERACIONES ADICIONALES Y ESPECI	3,480,967.07	0.00	1,851,034.85	0.00	5,332,001.92	0.00
D 5114	SEGURIDAD SOCIAL	1,889,196.86	0.00	172,826.54	0.00	2,062,023.40	0.00
D 5115	OTRAS PRESTACIONES SOCIALES Y ECONÓMI	7,937,541.66	0.00	2,330,786.82	0.00	10,268,328.48	0.00
D 5116	PAGO DE ESTÍMULOS A SERVIDORES PÚBLIC	36,000.00	0.00	12,000.00	0.00	48,000.00	0.00
D 5121	MATERIALES DE ADMINISTRACIÓN, EMISIÓN I	297,908.36	0.00	106,035.05	0.00	403,943.41	0.00
D 5122	ALIMENTOS Y UTENSILIOS	123,528.51	0.00	6,224.37	0.00	129,752.88	0.00
D 5126	COMBUSTIBLES, LUBRICANTES Y ADITIVOS	1,237,262.10	0.00	344,519.20	0.00	1,581,781.30	0.00
D 5127	VESTUARIO, BLANCOS, PRENDAS DE PROTEC	7,955.48	0.00	0.00	0.00	7,955.48	0.00
D 5131	SERVICIOS BÁSICOS	662,356.40	0.00	41,381.02	0.00	703,737.42	0.00
D 5132	SERVICIOS DE ARRENDAMIENTO	1,146,935.83	0.00	150,875.33	0.00	1,297,811.16	0.00
D 5133	SERVICIOS PROFESIONALES, CIENTÍFICOS Y T	1,180,531.80	0.00	125,839.26	0.00	1,306,371.06	0.00
D 5134	SERVICIOS FINANCIEROS, BANCARIOS Y COM	36,747.02	0.00	3,811.35	0.00	40,558.37	0.00
D 5135	SERVICIOS DE INSTALACIÓN, REPARACIÓN, M	509,986.65	0.00	103,671.10	0.00	613,657.75	0.00
D 5137	SERVICIOS DE TRASLADO Y VIÁTICOS	880,041.34	0.00	64,844.78	0.00	944,886.12	0.00
D 5138	SERVICIOS OFICIALES	22,271.16	0.00	57,000.00	0.00	79,271.16	0.00
D 5139	OTROS SERVICIOS GENERALES	92,416.64	0.00	0.00	0.00	92,416.64	0.00
D 5241	AYUDAS SOCIALES A PERSONAS	7,283,888.62	0.00	1,341,138.00	0.00	8,625,026.62	0.00
D 8110	LEY DE INGRESOS ESTIMADA	47,703,710.00	0.00	0.00	0.00	47,703,710.00	0.00
A 8120	LEY DE INGRESOS POR EJECUTAR	0.00	6,537,636.05	7,372,347.94	1,186,400.40	0.00	351,688.51
D 8130	MODIFICACIONES A LA LEY DE INGRESOS ES	1,103,275.16	0.00	1,186,400.40	5,583,927.68	-3,294,252.12	0.00
A 8140	LEY DE INGRESOS DEVENGADA	0.00	0.00	1,788,420.26	1,788,420.26	0.00	0.00
A 8150	LEY DE INGRESOS RECAUDADA	0.00	42,269,349.11	0.00	1,788,420.26	0.00	44,057,769.37
A 8210	PRESUPUESTO DE EGRESOS APROBADO	0.00	47,703,710.00	0.00	0.00	0.00	47,703,710.00
D 8220	PRESUPUESTO DE EGRESOS POR EJERCER	13,324,603.09	0.00	-4,397,527.28	7,472,567.01	1,454,508.80	0.00
A 8230	MODIFICACIONES AL PRESUPUESTO DE EGRE	0.00	1,103,275.16	5,905,633.94	1,508,106.66	0.00	-3,294,252.12
D 8240	PRESUPUESTO DE EGRESOS COMPROMETIDO	0.00	0.00	7,472,567.01	7,472,567.01	0.00	0.00
D 8250	PRESUPUESTO DE EGRESOS DEVENGADO	0.00	0.00	7,472,567.01	7,472,567.01	0.00	0.00
D 8260	PRESUPUESTO DE EGRESOS EJERCIDO	0.00	0.00	7,472,567.01	7,472,567.01	0.00	0.00
D 8270	PRESUPUESTO DE EGRESOS PAGADO	35,482,382.07	0.00	7,472,567.01	0.00	42,954,949.08	0.00


INSTITUTO ESTATAL DE EDUCACION PARA ADULTOS  
ESTADO DE BAJA CALIFORNIA SUR  
**1- Balanza de Comprobación del 1/dic al 31/dic/2016**

Nat. Cuenta	Nombre de la cuenta	SALDO ANTERIOR		MOVIMIENTOS		SALDO ACTUAL	
		DEUDOR	ACREEDOR	DEUDOR	ACREEDOR	DEUDOR	ACREEDOR
	Sumas =>	155,739,858.73	155,739,858.73	67,813,232.31	67,813,232.31	151,678,304.45	151,678,304.45

*del r.l.*

  
 FRANCISCO MARTIN ACEVEDO BURGOIN  
 DIR. ADMINISTRACION Y FINANZAS


  
 ING. ROBERTO PANTOJA CASTRO  
 DIRECTOR GENERAL

  
 LIC. DAVID RICARDO LOMAS CARDENAS  
 JEFE DE LA OFICINA DE REC. FINANCIEROS


INSTITUTO ESTATAL DE EDUCACION PARA ADULTOS  
ESTADO DE BAJA CALIFORNIA SUR  
**Estado de Situación Financiera**  
**AL 31/DIC/2016**  
(Cifras en pesos y centavos)

<b>ACTIVO</b>		
<b><u>ACTIVO CIRCULANTE</u></b>		
EFFECTIVO Y EQUIVALENTES	\$5,653,044.73	
DERECHOS A RECIBIR EFFECTIVO O EQUIVALENTES	\$76,842.51	
TOTAL DE ACTIVO CIRCULANTE		\$5,729,887.24
<b><u>ACTIVO NO CIRCULANTE</u></b>		
BIENES INMUEBLES, INFRAESTRUCTURA Y CONSTRUCCI	\$1,013,980.00	
BIENES MUEBLES	\$13,160,572.37	
TOTAL DE ACTIVO NO CIRCULANTE		\$14,174,552.37
<b>TOTAL DE ACTIVO</b>		<b><u>\$19,904,439.61</u></b>
<b>PASIVO</b>		
<b><u>PASIVO CIRCULANTE</u></b>		
CUENTAS POR PAGAR A CORTO PLAZO	\$900,699.98	
PROVISIONES A CORTO PLAZO	\$3,130,575.92	
OTROS PASIVOS A CORTO PLAZO	\$8,850.17	
TOTAL DE PASIVO CIRCULANTE		\$4,040,126.07
<b>TOTAL DE PASIVO</b>		<b><u>\$4,040,126.07</u></b>
<b>PATRIMONIO</b>		
HACIENDA PÚBLICA/PATRIMONIO CONTRIBUIDO	\$13,920,927.87	\$13,920,927.87
<b><u>HACIENDA PÚBLICA /PATRIMONIO GENERA</u></b>		
RESULTADO DEL EJERCICIO (AHORRO)	\$1,967,536.74	
RESULTADOS DE EJERCICIOS ANTERIORES	-\$24,151.07	
OTAL DE HACIENDA PÚBLICA /PATRIMONIO GENERADO		\$1,943,385.67
<b>TOTAL DE PATRIMONIO</b>		<b><u>\$15,864,313.54</u></b>
<b>TOTAL DE PASIVO Y PATRIMONIO</b>		<b><u>\$19,904,439.61</u></b>

<b>CUENTAS DE ORDEN PRESUPUESTAL DE LOS INGRESOS</b>	
LEY DE INGRESOS ESTIMADA	\$47,703,710.00
LEY DE INGRESOS POR EJECUTAR	\$351,688.51
MODIFICACIONES A LA LEY DE INGRESOS ESTIMADA	-\$3,294,252.12
LEY DE INGRESOS DEVENGADA	\$44,057,769.37
LEY DE INGRESOS RECAUDADA	\$44,057,769.37
<b>CUENTAS DE ORDEN PRESUPUESTAL DE LOS EGRESOS</b>	
PRESUPUESTO DE EGRESOS APROBADO	\$47,703,710.00
PRESUPUESTO DE EGRESOS POR EJERCER	\$1,454,508.80
MODIFICACIONES AL PRESUPUESTO DE EGRESOS APROB	-\$3,294,252.12
PRESUPUESTO DE EGRESOS COMPROMETIDO	\$42,954,949.08
PRESUPUESTO DE EGRESOS DEVENGADO	\$42,954,949.08
PRESUPUESTO DE EGRESOS EJERCIDO	\$42,954,949.08
PRESUPUESTO DE EGRESOS PAGADO	\$42,954,949.08



FRANCISCO MARTÍN ACEVEDO BURGOÍN  
DIR. ADMINISTRACION Y FINANZAS



ING. ROBERTO PANTOJA CASTRO  
DIRECTOR GENERAL



LIC. DAVID RICARDO LOMAS CARDENAS  
JEFE DE LA OFICINA DE REC. FINANCIEROS

**Estado de Actividades**

Del 1º/Ene al 31/dic/2016

(Cifras en pesos y centavos)

	2016	%	2015	%
<b>1.- INGRESOS Y OTROS BENEFICIOS</b>				
INGRESOS DE GESTIÓN	0.00	0.00	-1,700.32	0.00
<b>IMPUESTOS</b>	<b>0.00</b>	<b>0.00</b>	<b>-1,700.32</b>	<b>0.00</b>
<i>IMPUESTOS SOBRE NÓMINAS Y ASIMILABLES</i>	0.00	0.00	-1,700.32	0.00
PARTICIPACIONES, APORTACIONES, TRANSFERENCIAS, ASI	44,057,769.37	98.08	44,808,221.73	98.81
<b>PARTICIPACIONES Y APORTACIONES</b>	<b>44,057,769.37</b>	<b>98.08</b>	<b>44,808,221.73</b>	<b>98.81</b>
<i>APORTACIONES</i>	5,836,887.00	12.99	5,824,801.48	12.84
<i>CONVENIOS</i>	38,220,882.37	85.08	38,983,420.25	85.97
OTROS INGRESOS Y BENEFICIOS	864,716.45	1.92	540,481.41	1.19
<b>INGRESOS FINANCIEROS</b>	<b>1,497.15</b>	<b>0.00</b>	<b>4,061.51</b>	<b>0.01</b>
<i>INTERESES GANADOS DE VALORES, CRÉDITOS, BONOS Y OT</i>	1,497.15	0.00	4,061.51	0.01
<b>OTROS INGRESOS Y BENEFICIOS VARIOS</b>	<b>863,219.30</b>	<b>1.92</b>	<b>536,419.90</b>	<b>1.18</b>
<i>OTROS INGRESOS DE EJERCICIOS ANTERIORES</i>	661,448.50	1.47	536,419.90	1.18
<i>OTROS INGRESOS Y BENEFICIOS VARIOS</i>	201,770.80	0.45		
<b>Total de Ingresos y Otros Beneficios</b>	<b>44,922,485.82</b>	<b>100.00</b>	<b>45,347,002.82</b>	<b>100.00</b>
<b>2.- GASTOS Y OTRAS PERDIDAS</b>				
GASTOS DE FUNCIONAMIENTO	27,172,196.35	63.26	25,736,966.49	56.73
<b>SERVICIOS PERSONALES</b>	<b>27,079,779.71</b>	<b>63.04</b>	<b>25,620,339.34</b>	<b>56.47</b>
<i>REMUNERACIONES AL PERSONAL DE CARÁCTER PERMANE</i>	8,250,477.48	19.21	7,650,487.64	16.86
<i>REMUNERACIONES AL PERSONAL DE CARÁCTER TRANSIT</i>	1,166,948.43	2.72	1,459,156.56	3.22
<i>REMUNERACIONES ADICIONALES Y ESPECIALES</i>	5,332,001.92	12.41	5,104,020.21	11.25
<i>SEGURIDAD SOCIAL</i>	2,062,023.40	4.80	1,934,588.27	4.26
<i>OTRAS PRESTACIONES SOCIALES Y ECONÓMICAS</i>	10,268,328.48	23.90	9,472,086.66	20.88
<b>SERVICIOS GENERALES</b>	<b>92,416.64</b>	<b>0.22</b>	<b>116,627.15</b>	<b>0.26</b>
<i>OTROS SERVICIOS GENERALES</i>	92,416.64	0.22	116,627.15	0.26
TRANSFERENCIAS, ASIGNACIONES, SUBSIDIOS Y OTRAS AY	8,625,026.62	20.08	11,220,161.63	24.73
<b>AYUDAS SOCIALES</b>	<b>8,625,026.62</b>	<b>20.08</b>	<b>11,220,161.63</b>	<b>24.73</b>
<i>AYUDAS SOCIALES A PERSONAS</i>	8,625,026.62	20.08	11,220,161.63	24.73
GASTOS DE FUNCIONAMIENTO	7,157,726.11	16.66	8,414,025.77	18.54
<b>SERVICIOS PERSONALES</b>	<b>48,000.00</b>	<b>0.11</b>	<b>48,000.00</b>	<b>0.11</b>
<i>PAGO DE ESTÍMULOS A SERVIDORES PÚBLICOS</i>	48,000.00	0.11	48,000.00	0.11
<b>MATERIALES Y SUMINISTROS</b>	<b>2,123,433.07</b>	<b>4.94</b>	<b>2,252,973.37</b>	<b>4.97</b>
<i>MATERIALES DE ADMINISTRACIÓN, EMISIÓN DE DOCUMEN</i>	403,943.41	0.94	290,837.12	0.64
<i>ALIMENTOS Y UTENSILIOS</i>	129,752.88	0.30	245,344.96	0.54
<i>COMBUSTIBLES, LUBRICANTES Y ADITIVOS</i>	1,581,781.30	3.68	1,295,871.10	2.86
<i>VESTUARIO, BLANCOS, PRENDAS DE PROTECCIÓN Y ARTÍC</i>	7,955.48	0.02	420,920.19	0.93
<b>SERVICIOS GENERALES</b>	<b>4,986,293.04</b>	<b>11.61</b>	<b>6,113,052.40</b>	<b>13.47</b>
<i>SERVICIOS BÁSICOS</i>	703,737.42	1.64	676,932.39	1.49
<i>SERVICIOS DE ARRENDAMIENTO</i>	1,297,811.16	3.02	1,409,620.23	3.11
<i>SERVICIOS PROFESIONALES, CIENTÍFICOS Y TÉCNICOS Y</i>	1,306,371.06	3.04	1,791,234.63	3.95
<i>SERVICIOS FINANCIEROS, BANCARIOS Y COMERCIALES</i>	40,558.37	0.09	44,271.01	0.10
<i>SERVICIOS DE INSTALACIÓN, REPARACIÓN, MANTENIMIEN</i>	613,657.75	1.43	603,748.65	1.33
<i>SERVICIOS DE TRASLADO Y VIÁTICOS</i>	944,886.12	2.20	641,295.63	1.41
<i>SERVICIOS OFICIALES</i>	79,271.16	0.18	945,949.86	2.08
<b>Total de Gastos y Otras Pérdidas</b>	<b>42,954,949.08</b>	<b>100.00</b>	<b>45,371,153.89</b>	<b>100.00</b>
<b>Resultado del Ejercicio (Ahorro/Desahorro)</b>	<b>1,967,536.74</b>		<b>-24,151.07</b>	

**Estado de Actividades**

Del 1º/Ene al 31/dic/2016

(Cifras en pesos y centavos)

2016

%

2015

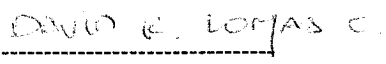
%



FRANCISCO MARTÍN ACEVEDO BURGOÍN  
DIR. ADMINISTRACION Y FINANZAS



ING. ROBERTO PANTOJA CASTRO  
DIRECTOR GENERAL



LIC. DAVID RICARDO LOMAS CARDENAS  
JEFE DE LA OFICINA DE REC. FINANCIEROS

INSTITUTO ESTATAL DE EDUCACION PARA ADULTOS  
ESTADO DE BAJA CALIFORNIA SUR  
**Estado de Variación en la Hacienda Pública**  
**DEL 1° DE ENE AL 31/DIC/2016**


(Cifras en pesos y centavos)

CONCEPTO	Hacienda Pública / Patrimonio Contribuido	Hacienda Pública / Patrimonio Generado de Ejercicios Anteriores	Hacienda Pública / Patrimonio Generado del Ejercicio	Ajustes por Cambios de Valor	TOTAL
<b>Rectificaciones de Resultados de Ejercicios Anteriores 2015</b>					
Rectificaciones de Resultados de Ejercicios Anteriores					
<b>Patrimonio Neto Inicial Ajustado del Ejercicio 2015</b>					
Aportaciones					
Donaciones de Capital					
<b>Variaciones de la Hacienda Pública/Patrimonio Neto del Ejercicio 20</b>					
Resultados del Ejercicio (Ahorro/Desahorro)			-24,151.07		-24,151.07
Resultados de Ejercicios Anteriores			-24,151.07		-24,151.07
Revalúos					
Reservas					
<b>Hacienda Pública/Patrimonio Neto Final del Ejercicio 2015</b>			<b>-24,151.07</b>		<b>-24,151.07</b>
<b>Patrimonio Neto Inicial Ajustado del Ejercicio 2015</b>					
Actualización de la Hacienda Pública/Patrimonio					
<b>Cambios de la Hacienda Pública/Patrimonio Neto del Ejercicio 2016</b>					
Aportaciones					
Donaciones de Capital					
Actualización de la Hacienda Pública/Patrimonio					
<b>Variaciones de la Hacienda Pública/Patrimonio Neto del Ejercicio 20</b>					
Resultados del Ejercicio (Ahorro/Desahorro)		-24,151.07	1,991,687.81		1,967,536.74
Resultados de Ejercicios Anteriores		-24,151.07	1,991,687.81		1,991,687.81
Revalúos					
Reservas					
<b>Saldo Neto en la Hacienda Pública / Patrimonio del Ejercicio 2016</b>		<b>-24,151.07</b>	<b>1,967,536.74</b>		<b>1,943,385.67</b>


INSTITUTO ESTATAL DE EDUCACION PARA ADULTOS  
ESTADO DE BAJA CALIFORNIA SUR  
**Estado de Variación en la Hacienda Pública**  
**DEL 1° DE ENE AL 31/DIC/2016**

(Cifras en pesos y centavos)


CONCEPTO	Hacienda Pública / Patrimonio Contribuido	Hacienda Pública / Patrimonio Generado de Ejercicios Anteriores	Hacienda Pública / Patrimonio Generado del Ejercicio	Ajustes por Cambios de Valor	TOTAL
----------	---	---	--	------------------------------	-------



FRANCISCO MARTÍN ACEVEDO BURGOÍN  
DIR. ADMINISTRACION Y FINANZAS



ING. ROBERTO PANTOJA CASTRO  
DIRECTOR GENERAL



LIC. DAVID RICARDO LOMAS CARDENAS  
JEFE DE LA OFICINA DE REC. FINANCIEROS

**Estado de Flujo de Efectivo**  
**Del 1o de Enero AL 31/dic/2016**  
(Cifras en pesos y centavos)

	<b>2016</b>	<b>2015</b>
<b>Flujos Netos de Efectivo de las Actividades de Operación</b>		
<b>ORIGEN:</b>	<u>\$46,634,168.13</u>	<u>\$45,563,669.36</u>
Impuestos		\$12,483.18
Participaciones y Aportaciones:	\$44,057,769.37	\$44,808,221.73
Otros Orígenes de Operación	\$2,576,398.76	\$742,964.45
<b>APLICACIÓN:</b>	<u>\$42,954,949.08</u>	<u>\$45,371,251.39</u>
Servicios Personales	\$27,127,779.71	\$25,668,339.34
Materiales y Suministros	\$2,123,433.07	\$2,252,973.37
Servicios Generales	\$5,078,709.68	\$6,229,777.05
Ayudas Sociales	\$8,625,026.62	\$11,220,161.63
<b>Flujos Netos de Efectivo por Actividades de Operación</b>	<u>\$3,679,219.05</u>	<u>\$192,417.97</u>

**Flujos Netos de Efectivo de las Actividades de Inversión**

**ORIGEN:**

**APLICACIÓN:**

Flujos Netos de Efectivo por Actividades de Inversión

**Flujos Netos de Efectivo de las Actividades de Financiamiento**

**ORIGEN:**

**APLICACIÓN:**

Flujos Netos de Efectivo por Actividades de Financiamiento

<b>Incremento Neto en el Efectivo y Equivalentes al Efectivo:</b>	<u>\$3,679,219.05</u>	<u>\$192,417.97</u>
Efectivo y Equivalentes al Efectivo al Inicio del Ejercicio	\$1,973,825.68	\$1,781,407.71
Efectivo y Equivalentes al Efectivo al Final del Ejercicio	\$5,653,044.73	\$1,973,825.68

*Francisco Martín Acevedo Burgoín*  
-----  
ING. ROBERTO PANTOJA CASTRO  
DIRECTOR GENERAL

FRANCISCO MARTÍN ACEVEDO BURGOÍN  
DIR. ADMINISTRACIÓN Y FINANZAS

*David Ricardo Lomas Cardenas*  
-----  
LIC. DAVID RICARDO LOMAS CARDENAS  
JEFE DE LA OFICINA DE REC. FINANCIEROS



**ESTADO ANALÍTICO DEL ACTIVO**

Del 2 enero al 31 diciembre 2016

<u>CONCEPTO</u>		<u>Saldo Inicial 1</u>	<u>Cargos del Periodo 2</u>	<u>Abonos del Periodo 3</u>	<u>Saldo Final 4=(1+2-3)</u>	<u>Variación del Periodo (4-1)</u>
1112	BANCOS/TESORERÍA	1,969,325.68	51,197,350.57	47,521,089.70	5,645,586.55	3,676,260.87
1112-001	BBVA-BANCOMER,S.A.	1,967,129.52	51,197,350.57	47,521,089.70	5,643,390.39	3,676,260.87
1112-002	H.S.B.C.	2,196.16	0.00	0.00	2,196.16	0.00
1116	DEPÓSITOS DE FONDOS DE TERCEROS EN GARANTÍA Y/O	4,500.00	6,036.20	3,078.02	7,458.18	2,958.18
1116-001	FONDO FIJO DE CAJA	4,500.00	6,036.20	3,078.02	7,458.18	2,958.18
1122	CUENTAS POR COBRAR A CORTO PLAZO	0.00	44,057,769.37	44,057,769.37	0.00	0.00
1122	CUENTAS POR COBRAR A CORTO PLAZO	0.00	44,057,769.37	44,057,769.37	0.00	0.00
1123	DEUDORES DIVERSOS POR COBRAR A CORTO PLAZO	72,448.01	13,286,752.47	13,282,357.97	76,842.51	4,394.50
1123-001	FUNCIONARIOS Y EMPLEADOS	71,035.98	12,450,226.43	12,445,647.87	75,614.54	4,578.56
1123-002	OTROS DEUDORES	1,412.03	836,526.04	836,710.10	1,227.97	-184.06
1231	TERRENOS	1,013,980.00	0.00	0.00	1,013,980.00	0.00
1231	TERRENOS	1,013,980.00	0.00	0.00	1,013,980.00	0.00
1241	MOBILIARIO Y EQUIPO DE ADMINISTRACIÓN	8,082,091.54	0.00	0.00	8,082,091.54	0.00
1241-1	Muebles de Oficina y Estantería	1,940,747.28	0.00	0.00	1,940,747.28	0.00
1241-3	Equipo de Cómputo y de Tecnologías de la	6,141,344.26	0.00	0.00	6,141,344.26	0.00
1244	VEHICULOS Y EQUIPO DE TRANSPORTE	4,183,893.19	0.00	0.00	4,183,893.19	0.00
1244	VEHICULOS Y EQUIPO DE TRANSPORTE	4,183,893.19	0.00	0.00	4,183,893.19	0.00
1246	MAQUINARIA, OTROS EQUIPOS Y HERRAMIENTAS	894,587.64	0.00	0.00	894,587.64	0.00
1246-4	Sistemas de Aire Acondicionado, Calefacc	685,279.27	0.00	0.00	685,279.27	0.00
1246-6	Equipos de Generación Eléctrica, Aparato	209,308.37	0.00	0.00	209,308.37	0.00
<b>TOTAL DE ACTIVO</b>		<b>16,220,826.06</b>	<b>108,547,908.61</b>	<b>104,864,295.06</b>	<b>19,904,439.61</b>	<b>3,683,613.55</b>

ING. ROBERTO PANTOJA CASTRO  
DIRECTOR GENERAL

FRANCISCO MARTIN ACEVEDO BURGOIN  
DIR. ADMINISTRACION Y FINANZAS

LIC. DAVID RICARDO LOMAS CARDENAS  
JEFE DE LA OFICINA DE REC. FINANCIEROS


INSTITUTO ESTATAL DE EDUCACION PARA ADULTOS  
ESTADO DE BAJA CALIFORNIA SUR  
**ESTADO ANALÍTICO DE INGRESOS PRESUPUESTALES**  
AL 31/dic/2016

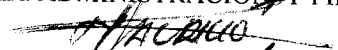
(Cifras en pesos y centavos)

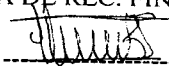
FUENTE DE INGRESOS POR RUBRO /TIPO /CLASE /CONC	Ley de Ingresos Estimada	+Ampliaciones -Reducciones	(1) Ley de Ingresos Modificada	Ingresos Devengado	(2) Ingresos Recaudados	Avance de Recaudación 2 / 1
<b>PARTICIPACIONES Y APORTACIONES</b>	<b>47,703,710.00</b>	<b>-3,294,252.12</b>	<b>44,409,457.88</b>	<b>44,057,769.37</b>	<b>44,057,769.37</b>	<b>100.00%</b>
82 Aportaciones	4,856,868.00	980,019.00	5,836,887.00	5,836,887.00	5,836,887.00	100.00%
<b>82-00- APORTACION ESTATAL</b>	<b>4,856,868.00</b>	<b>980,019.00</b>	<b>5,836,887.00</b>	<b>5,836,887.00</b>	<b>5,836,887.00</b>	<b>100.00%</b>
001-01 Subsidio Estatal Mensual	4,856,868.00	980,019.00	5,836,887.00	5,836,887.00	5,836,887.00	100.00%
83 Convenios	42,846,842.00	-4,274,271.12	38,572,570.88	38,220,882.37	38,220,882.37	99.09%
<b>83-00- RAMO ADMINISTRATIVO 11</b>	<b>42,846,842.00</b>	<b>-4,274,271.12</b>	<b>38,572,570.88</b>	<b>38,220,882.37</b>	<b>38,220,882.37</b>	<b>99.09%</b>
001-01 Atencion a la demanda	8,530,397.00	-1,282,486.80	7,247,910.20	7,202,910.20	7,202,910.20	99.38%
001-02 Formacion Institucional y Solidaria	909,762.00	-214,450.00	695,312.00	610,823.82	610,823.82	87.85%
001-03 Acreditacion	1,667,199.00	-1,310,389.28	356,809.72	356,809.72	356,809.72	100.00%
001-04 Coordinacion de Zona	613,200.00	-601,320.60	11,879.40	11,879.40	11,879.40	100.00%
001-05 Plazas Comunitarias	1,803,360.00	-1,800,653.40	2,706.60	87,194.78	87,194.78	3,221.56%
001-06 Programa Especial de Certificacion PEC	362,760.00	205,372.40	568,132.40	613,132.40	613,132.40	107.92%
002-03 Administracion Regional	28,960,164.00	729,656.56	29,689,820.56	29,338,132.05	29,338,132.05	98.82%
<b>TOTAL DE INGRESOS</b>	<b>47,703,710.00</b>	<b>-3,294,252.12</b>	<b>44,409,457.88</b>	<b>44,057,769.37</b>	<b>44,057,769.37</b>	<b>99.21%</b>
<b>OTROS INGRESOS</b>	<b>47,703,710.00</b>	<b>-3,294,252.12</b>	<b>44,409,457.88</b>	<b>44,057,769.37</b>	<b>44,057,769.37</b>	<b>99.21%</b>
PARTICIPACIONES Y APORTACIONES	47,703,710.00	-3,294,252.12	44,409,457.88	44,057,769.37	44,057,769.37	99.21%
<b>TOTAL DE TRIBUTARIOS, NO TRIBUTARIOS Y OTROS</b>	<b>47,703,710.00</b>	<b>-3,294,252.12</b>	<b>44,409,457.88</b>	<b>44,057,769.37</b>	<b>44,057,769.37</b>	<b>99.21%</b>

  
ING. ROBERTO PANTOJA CASTRO  
DIRECTOR GENERAL

  
FRANCISCO MARTIN ACEVEDO BURGOIN  
DIR. ADMINISTRACION Y FINANZAS

  
LIC. DAVID RICARDO LOMAS CARDENAS  
JEFE DE LA OFICINA DE REC. FINANCIEROS

  
LIC. MAURICIO CITAL MORA  
DIR. PLANEACION Y SEG. OPERATIVO

  
LIC. ARIADNA BONILLA SANDEZ  
JEFA OFICINA RAMO ADMINISTRATIVO 11

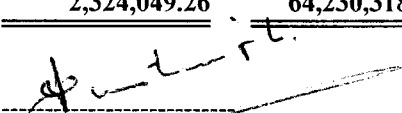
  
JUAN JESUS AMADOR BELTRAN  
JEFE OFICINA RAMO GENERAL 33

INSTITUTO ESTATAL DE EDUCACION PARA ADULTOS  
ESTADO DE BAJA CALIFORNIA SUR  
**Estado Analítico del Pasivo**  
Del 2 enero al 31 diciembre 2016


<u>CONCEPTO</u>		<u>Saldo Inicial 1</u>	<u>Cargos de Periodo 2</u>	<u>Abonos de Periodo 3</u>	<u>Saldo Final 4=(1-2+3)</u>	<u>Variación del Periodo (4-1)</u>
2111	SERVICIOS PERSONALES POR PAGAR A CORTO PLAZO	208,238.74	35,748,579.24	35,540,340.50	0.00	-208,238.74
2111-1	Remuneración por pagar al Personal de ca	0.00	8,250,477.48	8,250,477.48	0.00	0.00
2111-2	Remuneración por pagar al Personal de ca	0.00	1,166,948.43	1,166,948.43	0.00	0.00
2111-3	Remuneraciones Adicionales y Especiales	-650.00	5,332,001.92	5,332,001.92	-650.00	0.00
2111-4	Seguridad Social y Seguros por pagar a C	-412,425.12	7,088,524.03	6,190,807.69	-1,310,141.46	-897,716.34
2111-5	Otras prestaciones sociales y económicas	635,687.34	10,268,328.48	10,953,796.53	1,321,155.39	685,468.05
2111-6	Estímulos a servidores públicos por paga	0.00	48,000.00	48,000.00	0.00	0.00
2111-7	Otras Retenciones	-14,373.48	3,594,298.90	3,598,308.45	-10,363.93	4,009.55
2112	PROVEEDORES POR PAGAR A CORTO PLAZO	549.00	7,210,183.32	7,209,634.32	0.00	-549.00
2112-1	Deudas por Adquisición de Bienes y Contr	549.00	7,210,183.32	7,209,634.32	0.00	-549.00
2115	TRANSFERENCIAS OTORGADAS POR PAGAR A CORTO PL	0.00	8,625,026.62	8,625,026.62	0.00	0.00
2115	TRANSFERENCIAS OTORGADAS POR PAGAR A COR	0.00	8,625,026.62	8,625,026.62	0.00	0.00
2117	RETENCIONES Y CONTRIBUCIONES POR PAGAR A CORT	704,724.98	2,926,529.00	3,122,504.00	900,699.98	195,975.00
2117-001	ISR RETENCIONES	704,724.98	2,926,529.00	3,122,504.00	900,699.98	195,975.00
2170	PROVISIONES A CORTO PLAZO	1,405,357.62	7,330,915.32	9,056,133.62	3,130,575.92	1,725,218.30
2166	VALORES Y BIENES EN GARANTÍA A CORTO PLA	1,405,357.62	7,330,915.32	9,056,133.62	3,130,575.92	1,725,218.30
2199	OTROS PASIVOS CIRCULANTES	5,178.92	2,389,084.95	2,392,756.20	8,850.17	3,671.25
2199	OTROS PASIVOS CIRCULANTES	5,178.92	2,389,084.95	2,392,756.20	8,850.17	3,671.25
<b>TOTAL PASIVO</b>		<b>2,324,049.26</b>	<b>64,230,318.45</b>	<b>65,946,395.26</b>	<b>4,040,126.07</b>	<b>1,716,076.81</b>



FRANCISCO MARTIN ACEVEDO BURGOIN  
DIR. ADMINISTRACION Y FINANZAS



ING. ROBERTO PANTOJA CASTRO  
DIRECTOR GENERAL




LIC. DAVID RICARDO LOMAS CARDENAS  
JEFE DE LA OFICINA DE REC. FINANCIEROS


**Del 1o de Enero AL 31-dic-2016**

(Cifras en pesos y centavos)

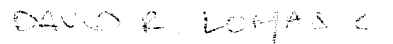
Denominación de las Deudas	Moneda de Contratación	Institución o País Acreedor	Saldo Inicial del Periodo	Saldo Final del Periodo
<b>Deuda Interna a Corto Plazo</b>			<b>0.00</b>	<b>0.00</b>
Instituciones de Crédito	Pso.	Mex.	0.00	0.00
Titulos y Valores	Pso.	Mex.	0.00	0.00
Arrendamiento Financiero	Pso.	Mex.	0.00	0.00
<b>Deuda Externa a Corto Plazo</b>			<b>0.00</b>	<b>0.00</b>
Organismos Financieros Internacionales	Pso.	Mex.	0.00	0.00
Deuda Bilateral	Pso.	Mex.	0.00	0.00
Titulos y Valores	Pso.	Mex.	0.00	0.00
Arrendamientos Financieros	Pso.	Mex.	0.00	0.00
<b>Subtotal a Corto Plazo</b>				
<b>Deuda Interna a Largo Plazo</b>			<b>0.00</b>	<b>0.00</b>
Instituciones de Crédito	Pso.	Mex.	0.00	0.00
Titulos y Valores	Pso.	Mex.	0.00	0.00
Arrendamiento Financiero	Pso.	Mex.	0.00	0.00
<b>Deuda Externa a Largo Plazo</b>			<b>0.00</b>	<b>0.00</b>
Organismos Financieros Internacionales	Pso.	Mex.	0.00	0.00
Deuda Bilateral	Pso.	Mex.	0.00	0.00
Titulos y Valores	Pso.	Mex.	0.00	0.00
Arrendamientos Financieros	Pso.	Mex.	0.00	0.00
<b>Subtotal a Largo Plazo</b>				
<b>Otros Pasivos</b>			<b>2,324,049.26</b>	<b>4,040,126.07</b>
Otros Pasivos	Pso.	Mex.	2,324,049.26	4,040,126.07
<b>Total Deuda y Otros Pasivos</b>			<b>2,324,049.26</b>	<b>4,040,126.07</b>



FRANCISCO MARTIN ACEVEDO BURGOIN  
DIR. ADMINISTRACION Y FINANZAS



ING. ROBERTO PANTOJA CASTRO  
DIRECTOR GENERAL



LIC. DAVID RICARDO LOMAS CARDENAS  
JEFE DE LA OFICINA DE REC. FINANCIEROS

INSTITUTO ESTATAL DE EDUCACION PARA ADULTOS  
ESTADO DE BAJA CALIFORNIA SUR  
**Estado de Cambios en la Situación Financiera**  
**DEL 1 DE ENERO AL 31/DIC/2016**  
(Cifras en pesos y centavos)

	<b>Origen</b>	<b>Aplicación</b>
<b>ACTIVO</b>		<b>\$3,683,613.55</b>
<b>ACTIVO CIRCULANTE</b>		<b>\$3,683,613.55</b>
EFECTIVO Y EQUIVALENTES		\$3,679,219.05
DERECHOS A RECIBIR EFECTIVO O EQUIVALENTES		\$4,394.50
<b>ACTIVO NO CIRCULANTE</b>		
BIENES INMUEBLES, INFRAESTRUCTURA Y CONSTRUCCION		
BIENES MUEBLES		
<b>PASIVO</b>	<b>\$1,716,076.81</b>	
<b>PASIVO CIRCULANTE</b>	<b>\$1,716,076.81</b>	
CUENTAS POR PAGAR A CORTO PLAZO		\$12,812.74
PROVISIONES A CORTO PLAZO	\$1,725,218.30	
OTROS PASIVOS A CORTO PLAZO	\$3,671.25	
<b>PATRIMONIO</b>	<b>\$1,967,536.74</b>	
<b>HACIENDA PÚBLICA /PATRIMONIO GENERADO</b>	<b>\$1,967,536.74</b>	
RESULTADOS DEL EJERCICIO (AHORRO/ DESAHORRO)	\$1,991,687.81	
RESULTADOS DE EJERCICIOS ANTERIORES		\$24,151.07

*[Handwritten signature]*

ING. ROBERTO PANTOJA CASTRO  
DIRECTOR GENERAL

*[Handwritten signature]*

FRANCISCO MARTIN ACEVEDO BURGOIN  
DIR. ADMINISTRACION Y FINANZAS

*[Handwritten signature]*

LIC. DAVID RICARDO LOMAS CARDENAS  
JEFE DE LA OFICINA DE REC. FINANCIEROS

**INSTITUTO ESTATAL DE EDUCACION PARA ADULTOS**  
**Indicadores de Postura Fiscal**  
**Del 1 de enero al 31 de diciembre de 2016**

Concepto	Estimado	Devengado	Pagado
<b>I. Ingresos Presupuestarios (I=1+2)</b>	47,703,710	44,057,769	44,057,769
1. Ingresos del Gobierno de la Entidad Federativa <sup>1</sup>	0	0	0
2. Ingresos del Sector Paraestatal <sup>1</sup>	47,703,710	44,057,769	44,057,769
<b>II. Egresos Presupuestarios (II=3+4)</b>	0	42,954,949	42,954,949
3. Egresos del Gobierno de la Entidad Federativa <sup>2</sup>			
4. Egresos del Sector Paraestatal <sup>2</sup>	0	42,954,949	42,954,949
<b>III. Balance Presupuestario (Superávit o Déficit) (III = I - II)</b>	47,703,710	1,102,820	1,102,820

Concepto	Estimado	Devengado	Pagado
<b>III. Balance presupuestario (Superávit o Déficit)</b>	47,703,710	1,102,820	1,102,820
<b>IV. Intereses, Comisiones y Gastos de la Deuda</b>	0	0	0
<b>V. Balance Primario (Superávit o Déficit) (V= III - IV)</b>	47,703,710	1,102,820	1,102,820

Concepto	Estimado	Devengado	Pagado
<b>A. Financiamiento</b>	0	0	0
<b>B. Amortización de la deuda</b>	0	0	0
<b>C. Endeudamiento ó desendeudamiento (C = A - B)</b>	0	0	0

1. Los Ingresos que se presentan son los ingresos presupuestarios totales sin incluir los ingresos por financiamientos. Los Ingresos del Gobierno de la Entidad Federativa corresponden a los del Poder Ejecutivo, Legislativo Judicial y Autónomos

2. Los egresos que se presentan son los egresos presupuestarios totales sin incluir los egresos por amortización. Los egresos del Gobierno de la Entidad Federativa corresponden a los del Poder Ejecutivo, Legislativo, Judicial y Órganos Autónomos

3. Para Ingresos se reportan los ingresos recaudados; para egresos se reportan los egresos pagados

INSTITUTO ESTATAL DE EDUCACION PARA ADULTOS  
ESTADO DE BAJA CALIFORNIA SUR  
**CUENTA ECONOMICA**  
**BASE DEVENGADO AL 31/dic/2016**

<b>1.- INGRESOS CORRIENTES</b>		<b>\$44,057,769.37</b>
1.2 TRANSFERENCIAS Y ASIGNACIONES RECIBIDAS		\$44,057,769.37
Transferencias y Asignaciones Corrientes		\$44,057,769.37
Del Sector Público		\$44,057,769.37
<b>2.- GASTOS CORRIENTES</b>		<b>\$42,954,949.08</b>
2.1 GASTOS DE CONSUMO		\$34,329,922.46
Remuneraciones		\$27,127,779.71
Sueldos y Salarios		\$25,065,756.31
Contribuciones Sociales		\$2,062,023.40
Compras		\$7,202,142.75
Compra de Bienes y Servicios		\$7,202,142.75
2.4 TRANSFERENCIAS Y ASIGNACIONES OTORGADAS		\$8,625,026.62
Transferencias corrientes		\$8,625,026.62
Ayudas sociales		\$8,625,026.62
<b>3.- RESULTADO ECONOMICO AHORRO (1-2)</b>		<b>\$1,102,820.29</b>
<b>4.- INGRESOS DE CAPITAL</b>		<b>\$1,725,218.30</b>
4.1 INGRESOS PROPIOS DE CAPITAL:		\$1,725,218.30
Variación depreciación y amortización acumulada		\$1,725,218.30
Depreciación y Amortización		\$1,725,218.30
<b>5.- GASTOS DE CAPITAL</b>		
<b>6.- INGRESOS TOTALES (1 + 4)</b>		<b>\$45,782,987.67</b>
<b>7.- GASTOS TOTALES (2 + 5)</b>		<b>\$42,954,949.08</b>
<b>8.- GASTO PROGRAMABLE (2 + 5 - Participaciones -Intereses)</b>		<b>\$42,954,949.08</b>
<b>9.- RESULTADO FINANCIERO SUPERAVIT (3 + 4 - 5)</b>		<b>\$2,828,038.59</b>
<b>11.- FUENTES DE FINANCIAMIENTO</b>		<b>\$3,690,956.05</b>
11.2 INCREMENTOS DE PASIVOS		\$20,155.24
Incrementos de pasivos		\$16,483.99
Cuentas por Pagar		\$12,812.74

INSTITUTO ESTATAL DE EDUCACION PARA ADULTOS  
ESTADO DE BAJA CALIFORNIA SUR  
**C U E N T A   E C O N Ó M I C A**  
**BASE DEVENGADO AL 31/dic/2016**

<b>Otros pasivos a corto plazo</b>	<b>\$3,671.25</b>
Incrementos de otros Pasivos	\$3,671.25
<b>Pasivos a Largo Plazo</b>	<b>\$3,671.25</b>
12.1 INCREMENTOS DE ACTIVOS FINANCIEROS	\$3,670,800.81
Incrementos de Activos	\$3,683,613.55
<b>Caja y Bancos</b>	<b>\$3,679,219.05</b>
<b>Cuentas por cobrar</b>	<b>\$4,394.50</b>
Disminución de Pasivos	-\$12,812.74
<b>Cuentas por Pagar</b>	<b>-\$12,812.74</b>



INSTITUTO ESTATAL DE EDUCACION PARA ADULTOS  
ESTADO DE BAJA CALIFORNIA SUR  
C U E N T A E C O N Ó M I C A  
BASE FLUJO DE EFECTIVO AL 31/dic/2016

<b>1.- INGRESOS CORRIENTES</b>		<b>\$44,057,769.37</b>
1.2 TRANSFERENCIAS Y ASIGNACIONES RECIBIDAS	\$44,057,769.37	
Transferencias y Asignaciones Corrientes	\$44,057,769.37	
Del Sector Público	\$44,057,769.37	
<b>2.- GASTOS CORRIENTES</b>		<b>\$42,954,949.08</b>
2.1 GASTOS DE CONSUMO	\$34,329,922.46	
Remuneraciones	\$27,127,779.71	
Sueldos y Salarios	\$25,065,756.31	
Contribuciones Sociales	\$2,062,023.40	
Compras	\$7,202,142.75	
Compra de Bienes y Servicios	\$7,202,142.75	
2.4 TRANSFERENCIAS Y ASIGNACIONES OTORGADAS	\$8,625,026.62	
Transferencias corrientes	\$8,625,026.62	
Ayudas sociales	\$8,625,026.62	
<b>3.- RESULTADO ECONOMICO AHORRO (1-2)</b>		<b>\$1,102,820.29</b>
<b>4.- INGRESOS DE CAPITAL</b>		<b>\$1,725,218.30</b>
4.1 INGRESOS PROPIOS DE CAPITAL:	\$1,725,218.30	
Variación depreciación y amortización acumulada	\$1,725,218.30	
Depreciación y Amortización	\$1,725,218.30	
<b>5.- GASTOS DE CAPITAL</b>		
<b>6.- INGRESOS TOTALES (1 + 4)</b>		<b>\$45,782,987.67</b>
<b>7.- GASTOS TOTALES (2 + 5)</b>		<b>\$42,954,949.08</b>
<b>8.- GASTO PROGRAMABLE (2 + 5 - Participaciones -Intereses)</b>		<b>\$42,954,949.08</b>
<b>9.- RESULTADO FINANCIERO SUPERAVIT (3 + 4 - 5)</b>		<b>\$2,828,038.59</b>
<b>11.- FUENTES DE FINANCIAMIENTO</b>		<b>\$3,690,956.05</b>
11.2 INCREMENTOS DE PASIVOS	\$20,155.24	
Incrementos de pasivos	\$16,483.99	
Cuentas por Pagar	\$12,812.74	

**BASE FLUJO DE EFECTIVO AL 31/dic/2016**

<b>Otros pasivos a corto plazo</b>	<b>\$3,671.25</b>
Incrementos de otros Pasivos	\$3,671.25
<b>Pasivos a Largo Plazo</b>	<b>\$3,671.25</b>
12.1 INCREMENTOS DE ACTIVOS FINANCIEROS	\$3,670,800.81
Incrementos de Activos	\$3,683,613.55
<b>Caja y Bancos</b>	<b>\$3,679,219.05</b>
<b>Cuentas por cobrar</b>	<b>\$4,394.50</b>
Disminución de Pasivos	-\$12,812.74
<b>Cuentas por Pagar</b>	<b>-\$12,812.74</b>

**BASE INGRESOS SEGÚN FLUJO DE EFECTIVO Y GASTOS DEVENGADOS AL 31/dic/2016**

<b>1.- INGRESOS CORRIENTES</b>		<b>\$44,057,769.37</b>
1.2 TRANSFERENCIAS Y ASIGNACIONES RECIBIDAS		\$44,057,769.37
Transferencias y Asignaciones Corrientes		\$44,057,769.37
Del Sector Público		\$44,057,769.37
<b>2.- GASTOS CORRIENTES</b>		<b>\$42,954,949.08</b>
2.1 GASTOS DE CONSUMO		\$34,329,922.46
Remuneraciones		\$27,127,779.71
Sueldos y Salarios		\$25,065,756.31
Contribuciones Sociales		\$2,062,023.40
Compras		\$7,202,142.75
Compra de Bienes y Servicios		\$7,202,142.75
2.4 TRANSFERENCIAS Y ASIGNACIONES OTORGADAS		\$8,625,026.62
Transferencias corrientes		\$8,625,026.62
Ayudas sociales		\$8,625,026.62
<b>3.- RESULTADO ECONOMICO AHORRO (1-2)</b>		<b>\$1,102,820.29</b>
<b>4.- INGRESOS DE CAPITAL</b>		<b>\$1,725,218.30</b>
4.1 INGRESOS PROPIOS DE CAPITAL:		\$1,725,218.30
Variación depreciación y amortización acumulada		\$1,725,218.30
Depreciación y Amortización		\$1,725,218.30
<b>5.- GASTOS DE CAPITAL</b>		
<b>6.- INGRESOS TOTALES (1 + 4)</b>		<b>\$45,782,987.67</b>
<b>7.- GASTOS TOTALES (2 + 5)</b>		<b>\$42,954,949.08</b>
<b>8.- GASTO PROGRAMABLE (2 + 5 - Participaciones -Intereses)</b>		<b>\$42,954,949.08</b>
<b>9.- RESULTADO FINANCIERO SUPERAVIT (3 + 4 - 5)</b>		<b>\$2,828,038.59</b>
<b>11.- FUENTES DE FINANCIAMIENTO</b>		<b>\$3,690,956.05</b>
11.2 INCREMENTOS DE PASIVOS		\$20,155.24
Incrementos de pasivos		\$16,483.99
Cuentas por Pagar		\$12,812.74

**BASE INGRESOS SEGÚN FLUJO DE EFECTIVO Y GASTOS DEVENGADOS AL 31/dic/2016**

<b>Otros pasivos a corto plazo</b>	<b>\$3,671.25</b>
Incrementos de otros Pasivos	\$3,671.25
<b>Pasivos a Largo Plazo</b>	<b>\$3,671.25</b>
12.1 INCREMENTOS DE ACTIVOS FINANCIEROS	\$3,670,800.81
Incrementos de Activos	\$3,683,613.55
<b>Caja y Bancos</b>	<b>\$3,679,219.05</b>
<b>Cuentas por cobrar</b>	<b>\$4,394.50</b>
Disminución de Pasivos	-\$12,812.74
<b>Cuentas por Pagar</b>	<b>-\$12,812.74</b>

INSTITUTO ESTATAL DE EDUCACION PARA ADULTOS  
ESTADO DE BAJA CALIFORNIA SUR  
Estado del Ejercicio del Presupuesto de Egresos por Unidad Responsable, Programa, Actividad y Partida Especifica  
SIN RAMO O DEPENDENCIA AL31/dic/2016  
(Cifras en pesos y centavos)

Ejercicio del Presupuesto	Presupuesto de Egresos Aprobado	Ampliaciones/ (Reducciones)	Presupuesto Vigente	Presupuesto Comprometido	Presupuesto Disponible para Comprometer	Comprometido Devengado	Comprometido No Devengado	Presupuesto Sin Devengar	Ejercido	Pagado	Cuentas por Pagar (Deuda)
Unidad Responsable, Programa, Actividad y Partida Nombre	1	2	3	4	5=(3-4)	6	7=(4-6)	8=(3-6)	9	10	11=(6-10)
<b>01 DIRECCION GENERAL</b>	<b>47,703,710.00</b>	<b>-3,294,252.12</b>	<b>44,409,457.88</b>	<b>42,954,949.08</b>	<b>1,454,508.80</b>	<b>42,954,949.08</b>	<b>0.00</b>	<b>1,454,508.80</b>	<b>42,954,949.08</b>	<b>42,954,949.08</b>	<b>0.00</b>
AD01 ATENCION A LA DEMANDA DE EDUCACION PAR	47,703,710.00	-3,294,252.12	44,409,457.88	42,954,949.08	1,454,508.80	42,954,949.08	0.00	1,454,508.80	42,954,949.08	42,954,949.08	0.00
01AD ATENCION A LA DEMANDA	8,530,397.00	-1,477,486.80	7,052,910.20	7,052,910.20	0.00	7,052,910.20	0.00	0.00	7,052,910.20	7,052,910.20	0.00
2111 Materiales, útiles y equipos menores de oficina	0.00	41,858.30	41,858.30	41,858.30	0.00	41,858.30	0.00	0.00	41,858.30	41,858.30	0.00
2121 Materiales y útiles de impresión y reproducción	0.00	58,141.00	58,141.00	58,141.00	0.00	58,141.00	0.00	0.00	58,141.00	58,141.00	0.00
3511 Conservación y mantenimiento menor de inmuebles	0.00	0.00	0.00	0.00	0.00	0.00	0.00	0.00	0.00	0.00	0.00
4411 Ayudas sociales a personas	8,530,397.00	-1,577,486.10	6,952,910.90	6,952,910.90	0.00	6,952,910.90	0.00	0.00	6,952,910.90	6,952,910.90	0.00
02FS FORMACION INSTITUCIONAL Y SOLIDARIA	909,762.00	-214,450.00	695,312.00	695,312.00	0.00	695,312.00	0.00	0.00	695,312.00	695,312.00	0.00
4411 Ayudas sociales a personas	909,762.00	-214,450.00	695,312.00	695,312.00	0.00	695,312.00	0.00	0.00	695,312.00	695,312.00	0.00
03AC ACREDITACION	1,667,199.00	-1,310,389.28	356,809.72	356,809.72	0.00	356,809.72	0.00	0.00	356,809.72	356,809.72	0.00
4411 Ayudas sociales a personas	1,667,199.00	-1,310,389.28	356,809.72	356,809.72	0.00	356,809.72	0.00	0.00	356,809.72	356,809.72	0.00
04CZ COORDINACIONES DE ZONA	613,200.00	-601,320.60	11,879.40	11,879.40	0.00	11,879.40	0.00	0.00	11,879.40	11,879.40	0.00
4411 Ayudas sociales a personas	613,200.00	-601,320.60	11,879.40	11,879.40	0.00	11,879.40	0.00	0.00	11,879.40	11,879.40	0.00
05PC PLAZAS COMUNITARIAS	1,803,360.00	-1,800,653.40	2,706.60	2,706.60	0.00	2,706.60	0.00	0.00	2,706.60	2,706.60	0.00
4411 Ayudas sociales a personas	1,803,360.00	-1,800,653.40	2,706.60	2,706.60	0.00	2,706.60	0.00	0.00	2,706.60	2,706.60	0.00
06AR ADMINISTRACION REGIONAL	28,960,164.00	729,656.56	29,689,820.56	28,245,693.94	1,444,126.62	28,245,693.94	0.00	1,444,126.62	28,245,693.94	28,245,693.94	0.00
1131 Sueldos base al personal permanente	7,653,563.00	217,154.40	7,870,717.40	7,854,932.88	15,784.52	7,854,932.88	0.00	15,784.52	7,854,932.88	7,854,932.88	0.00
1311 Primas por años de servicios efectivos prestados	176,100.00	0.00	176,100.00	174,325.00	1,775.00	174,325.00	0.00	1,775.00	174,325.00	174,325.00	0.00
1321 Primas de vacaciones, dominical y gratificación de	1,646,745.00	41,450.63	1,688,195.63	1,687,921.40	274.23	1,687,921.40	0.00	274.23	1,687,921.40	1,687,921.40	0.00
1341 Compensaciones	24,444.00	2,600.00	27,044.00	26,969.32	74.68	26,969.32	0.00	74.68	26,969.32	26,969.32	0.00
1412 Cuotas al ISSSTE (9.970%)	895,284.00	31,819.69	927,103.69	925,267.18	1,836.51	925,267.18	0.00	1,836.51	925,267.18	925,267.18	0.00
1415 Aportaciones al seg.de cesantia y vejez	285,384.00	10,133.15	295,517.15	294,653.21	863.94	294,653.21	0.00	863.94	294,653.21	294,653.21	0.00
1421 Aportaciones a fondos de vivienda	448,980.00	15,957.72	464,937.72	464,020.84	916.88	464,020.84	0.00	916.88	464,020.84	464,020.84	0.00
1431 Aportaciones al sistema para el retiro	179,592.00	6,383.08	185,975.08	185,608.40	366.68	185,608.40	0.00	366.68	185,608.40	185,608.40	0.00
1432 Ahorro solidario	25,512.00	800.00	26,312.00	25,742.29	569.71	25,742.29	0.00	569.71	25,742.29	25,742.29	0.00
1441 Aportaciones para seguros	125,844.00	2,889.56	128,733.56	126,707.87	2,025.69	126,707.87	0.00	2,025.69	126,707.87	126,707.87	0.00
1445 Seguro de retiro	23,568.00	16,676.00	40,244.00	40,023.61	220.39	40,023.61	0.00	220.39	40,023.61	40,023.61	0.00
1541 Prestaciones contractuales	4,658,015.00	156,149.33	4,814,164.33	4,474,525.45	339,638.88	4,474,525.45	0.00	339,638.88	4,474,525.45	4,474,525.45	0.00
1542 Compensacion garantizada	2,918,916.00	23,643.00	2,942,559.00	2,938,320.18	4,238.82	2,938,320.18	0.00	4,238.82	2,938,320.18	2,938,320.18	0.00
1543 Asignaciones adicionales al sueldo	1,749,300.00	204,000.00	1,953,300.00	1,898,152.50	55,147.50	1,898,152.50	0.00	55,147.50	1,898,152.50	1,898,152.50	0.00
1591 Otras prestaciones sociales y económicas	1,114,180.00	0.00	1,114,180.00	957,330.35	156,849.65	957,330.35	0.00	156,849.65	957,330.35	957,330.35	0.00
2111 Materiales, útiles y equipos menores de oficina	163,925.00	35,000.00	198,925.00	188,622.88	10,302.12	188,622.88	0.00	10,302.12	188,622.88	188,622.88	0.00
2121 Materiales y útiles de impresión y reproducción	69,428.00	0.00	69,428.00	59,123.19	10,304.81	59,123.19	0.00	10,304.81	59,123.19	59,123.19	0.00
2131 Material estadístico y geográfico	1,500.00	0.00	1,500.00	0.00	1,500.00	0.00	0.00	1,500.00	0.00	0.00	0.00
2141 Materiales, útiles y equipos menores de tecnología	5,780.00	0.00	5,780.00	5,327.10	452.90	5,327.10	0.00	452.90	5,327.10	5,327.10	0.00
2151 Material impreso e información digital	8,700.00	0.00	8,700.00	0.00	8,700.00	0.00	0.00	8,700.00	0.00	0.00	0.00
2161 Material de limpieza	29,800.00	19,600.00	49,400.00	43,146.54	6,253.46	43,146.54	0.00	6,253.46	43,146.54	43,146.54	0.00
2211 Productos alimenticios para personas	181,800.00	-30,000.00	151,800.00	129,752.88	22,047.12	129,752.88	0.00	22,047.12	129,752.88	129,752.88	0.00
2611 Combustibles, lubricantes y aditivos	877,777.00	122,400.00	1,000,177.00	999,436.71	740.29	999,436.71	0.00	740.29	999,436.71	999,436.71	0.00
2711 Vestuario y uniformes	52,712.00	-35,000.00	17,712.00	7,955.48	9,756.52	7,955.48	0.00	9,756.52	7,955.48	7,955.48	0.00
3111 Energía eléctrica	483,800.00	0.00	483,800.00	463,445.00	20,355.00	463,445.00	0.00	20,355.00	463,445.00	463,445.00	0.00

Estado del Ejercicio del Presupuesto de Egresos por Unidad Responsable, Programa, Actividad y Partida Específica

SIN RAMO O DEPENDENCIA AL31/dic/2016

(Cifras en pesos y centavos)

Ejercicio del Presupuesto Unidad Responsable, Programa, Actividad y Partida Nombre	Presupuesto	Ampliaciones/ (Reducciones)	Presupuesto	Presupuesto Disponible para Comprometer	Comprometido No Devengado	Presupuesto Sin Devengar	Presupuesto Sin Devengar	Ejercido	Pagado	Cuentas por Pagar (Deuda)	
	de Egresos Aprobado		Vigente								Comprometido
	1	2	3	4	5=(3-4)	6	7=(4-6)	8=(3-6)	9	10	11=(6-10)
3131 Agua	8,600.00	0.00	8,600.00	7,746.04	853.96	7,746.04	0.00	853.96	7,746.04	7,746.04	0.00
3141 Telefonía tradicional	125,279.00	0.00	125,279.00	120,714.79	4,564.21	120,714.79	0.00	4,564.21	120,714.79	120,714.79	0.00
3181 Servicios postales y telegráficos	104,525.00	9,500.00	114,025.00	111,831.59	2,193.41	111,831.59	0.00	2,193.41	111,831.59	111,831.59	0.00
3221 Arrendamiento de edificios	849,450.00	7,500.00	856,950.00	856,929.43	20.57	856,929.43	0.00	20.57	856,929.43	856,929.43	0.00
3261 Arrendamiento de maquinaria, otros equipos y herra	179,865.00	0.00	179,865.00	162,098.93	17,766.07	162,098.93	0.00	17,766.07	162,098.93	162,098.93	0.00
3312 Otras asesorías para la operacion de programas	1,065,788.00	0.00	1,065,788.00	1,022,403.68	43,384.32	1,022,403.68	0.00	43,384.32	1,022,403.68	1,022,403.68	0.00
3351 Servicios de investigación científica y desarrollo	205,784.00	0.00	205,784.00	123,271.64	82,512.36	123,271.64	0.00	82,512.36	123,271.64	123,271.64	0.00
3364 Impresion de material informativo	132,529.00	12,200.00	144,729.00	143,701.74	1,027.26	143,701.74	0.00	1,027.26	143,701.74	143,701.74	0.00
3365 Informasion en medios masivos derivada de la opera	9,404.00	0.00	9,404.00	522.00	8,882.00	522.00	0.00	8,882.00	522.00	522.00	0.00
3381 Servicios de vigilancia	5,278.00	11,194.00	16,472.00	16,472.00	0.00	16,472.00	0.00	0.00	16,472.00	16,472.00	0.00
3411 Servicios financieros y bancarios	49,990.00	0.00	49,990.00	35,460.17	14,529.83	35,460.17	0.00	14,529.83	35,460.17	35,460.17	0.00
3511 Conservación y mantenimiento menor de inmuebles	76,540.00	0.00	76,540.00	43,578.14	32,961.86	43,578.14	0.00	32,961.86	43,578.14	43,578.14	0.00
3521 Instalación, reparación y mantenimiento de mobilia	118,075.00	0.00	118,075.00	73,777.14	44,297.86	73,777.14	0.00	44,297.86	73,777.14	73,777.14	0.00
3531 Instalación, reparación y mantenimiento de equipo	39,860.00	0.00	39,860.00	5,251.80	34,608.20	5,251.80	0.00	34,608.20	5,251.80	5,251.80	0.00
3551 Reparación y mantenimiento de equipo de transporte	362,916.00	0.00	362,916.00	321,562.87	41,353.13	321,562.87	0.00	41,353.13	321,562.87	321,562.87	0.00
3581 Servicios de limpieza y manejo de desechos	181,701.00	0.00	181,701.00	169,487.80	12,213.20	169,487.80	0.00	12,213.20	169,487.80	169,487.80	0.00
3721 Pasajes terrestres	618,716.00	-250,394.00	368,322.00	235,865.72	132,456.28	235,865.72	0.00	132,456.28	235,865.72	235,865.72	0.00
3751 Viáticos en el país	618,600.00	95,000.00	713,600.00	709,020.40	4,579.60	709,020.40	0.00	4,579.60	709,020.40	709,020.40	0.00
3821 Gastos de orden social y cultural	5,800.00	3,000.00	8,800.00	5,771.16	3,028.84	5,771.16	0.00	3,028.84	5,771.16	5,771.16	0.00
3831 Congresos y convenciones	20,000.00	0.00	20,000.00	16,500.00	3,500.00	16,500.00	0.00	3,500.00	16,500.00	16,500.00	0.00
3921 Impuestos y derechos	149,500.00	0.00	149,500.00	92,416.64	57,083.36	92,416.64	0.00	57,083.36	92,416.64	92,416.64	0.00
4411 Ayudas sociales a personas	231,315.00	0.00	231,315.00	0.00	231,315.00	0.00	0.00	231,315.00	0.00	0.00	0.00
<b>07AE ADMINISTRACION ESTATAL</b>	<b>4,856,868.00</b>	<b>980,019.00</b>	<b>5,836,887.00</b>	<b>5,826,504.82</b>	<b>10,382.18</b>	<b>5,826,504.82</b>	<b>0.00</b>	<b>10,382.18</b>	<b>5,826,504.82</b>	<b>5,826,504.82</b>	<b>0.00</b>
1131 Sueldos base al personal permanente	0.00	395,544.60	395,544.60	395,544.60	0.00	395,544.60	0.00	0.00	395,544.60	395,544.60	0.00
1211 Honorarios asimilables a salarios	1,189,272.20	-22,323.77	1,166,948.43	1,166,948.43	0.00	1,166,948.43	0.00	0.00	1,166,948.43	1,166,948.43	0.00
1321 Primas de vacaciones, dominical y gratificación de	0.00	927,281.80	927,281.80	927,281.80	0.00	927,281.80	0.00	0.00	927,281.80	927,281.80	0.00
1341 Compensaciones	2,534,504.40	-14,894.58	2,519,609.82	2,515,504.40	4,105.42	2,515,504.40	0.00	4,105.42	2,515,504.40	2,515,504.40	0.00
1711 Estímulos	48,000.00	0.00	48,000.00	48,000.00	0.00	48,000.00	0.00	0.00	48,000.00	48,000.00	0.00
2611 Combustibles, lubricantes y aditivos	576,000.00	-143,655.41	432,344.59	432,344.59	0.00	432,344.59	0.00	0.00	432,344.59	432,344.59	0.00
3221 Arrendamiento de edificios	476,640.00	-197,082.24	279,557.76	278,782.80	774.96	278,782.80	0.00	774.96	278,782.80	278,782.80	0.00
3411 Servicios financieros y bancarios	10,600.00	0.00	10,600.00	5,098.20	5,501.80	5,098.20	0.00	5,501.80	5,098.20	5,098.20	0.00
3831 Congresos y convenciones	0.00	57,000.00	57,000.00	57,000.00	0.00	57,000.00	0.00	0.00	57,000.00	57,000.00	0.00
4411 Ayudas sociales a personas	21,851.40	-21,851.40	0.00	0.00	0.00	0.00	0.00	0.00	0.00	0.00	0.00
<b>PECI PROGRAMA ESPECIAL DE CERTIFICACIÓN</b>	<b>362,760.00</b>	<b>400,372.40</b>	<b>763,132.40</b>	<b>763,132.40</b>	<b>0.00</b>	<b>763,132.40</b>	<b>0.00</b>	<b>0.00</b>	<b>763,132.40</b>	<b>763,132.40</b>	<b>0.00</b>
2141 Materiales, útiles y equipos menores de tecnología	0.00	7,724.40	7,724.40	7,724.40	0.00	7,724.40	0.00	0.00	7,724.40	7,724.40	0.00
2611 Combustibles, lubricantes y aditivos	0.00	150,000.00	150,000.00	150,000.00	0.00	150,000.00	0.00	0.00	150,000.00	150,000.00	0.00
4411 Ayudas sociales a personas	362,760.00	242,648.00	605,408.00	605,408.00	0.00	605,408.00	0.00	0.00	605,408.00	605,408.00	0.00
<b>Total =&gt;</b>	<b>47,703,710.00</b>	<b>-3,294,252.12</b>	<b>44,409,457.88</b>	<b>42,954,949.08</b>	<b>1,454,508.80</b>	<b>42,954,949.08</b>	<b>0.00</b>	<b>1,454,508.80</b>	<b>42,954,949.08</b>	<b>42,954,949.08</b>	<b>0.00</b>

